

Quick-guide

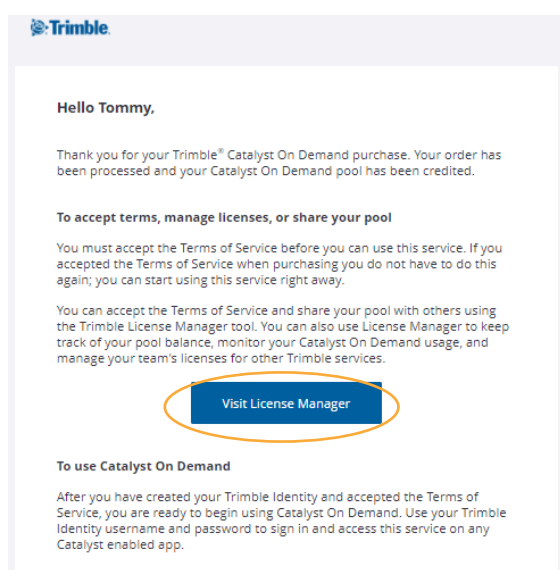
Catalyst On Demand



Dette er en kort vejledning til Catalyst On Demand. Har du brug for yderligere hjælp, kan du altid kontakte os på telefon: 7733 2222 eller mail: support@geoteam.dk.

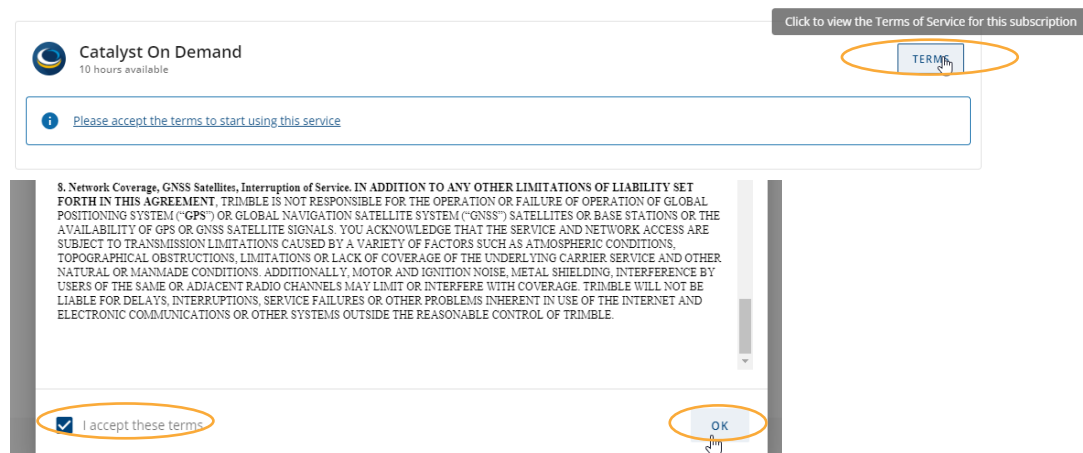
Catalyst On Demand er et time-baseret abonnement, som skal aktiveres hvergang du skal måle. Det sættes op og aktiveres på følgende måde:

1) Åbn din mail fra Trimble der hedder: **"Dit Trimble Catalyst On Demand purchase"**
Tryk på **"Visit License Manager"** og log ind med dit Trimble-id.



2) Tryk på **"Terms"**, hvorefter et pop up-vindue åbnes.

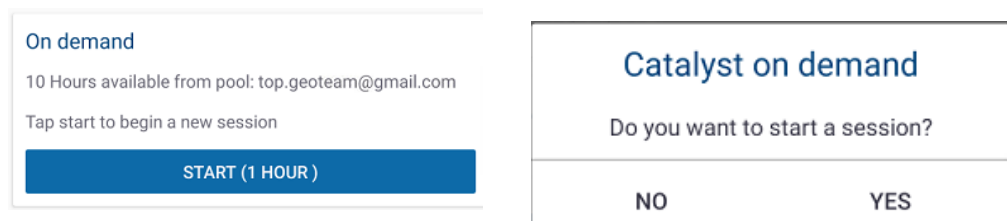
Her sættes flueben nederst til venstre - tryk **"ok"** nederst i højre hjørne.



3) Log ind i Trimble MobileManager appen på din enhed

(For opsætning af Trimble MobileManager, se Quick Guide for dette).

4) Når alt er opsat, kan du under HOME-knappen klikke på "**start (1 Hour)**" -> og klik på "**Yes**" i Pop-up vinduet.



Så er du klar og kan fortsætte i Penmap.

5) Har du brug for at forlænge din on-demand, kan dette gøres for en time ad gangen i Trimble MobileManager. Klik på **Home** -> Under "**On Demand**" klik "**Extend 1 hour**".

